



ALLIANCEBERNSTEIN

Besser investieren

Unternehmens- und Fondsübersicht
31. März 2024

Dies ist eine Marketing-Anzeige.

Die Wertentwicklung in der Vergangenheit ist keine Garantie für zukünftige Ergebnisse.

AB auf einen Blick



759 Mrd. US-Dollar **263 Mrd. USd**
verwaltetes Vermögen **Anleihen**



Über 4.000 Mitarbeiter
weltweit



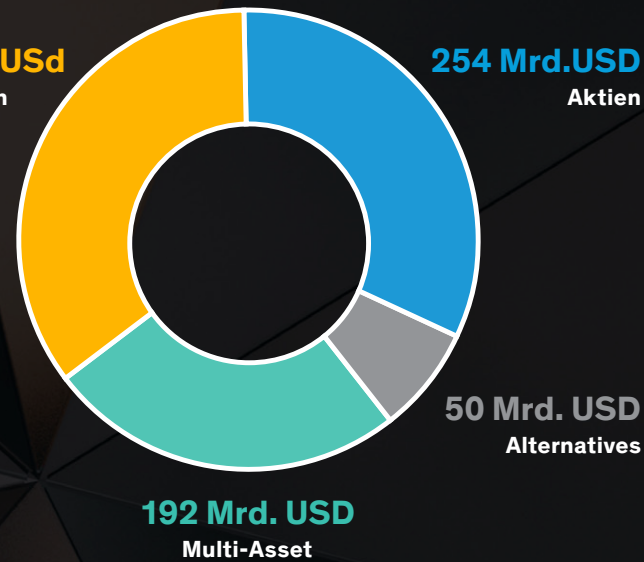
149 Portfoliomanager
296 Researchanalysten
in allen wesentlichen Anlageklassen, Sektoren und
Regionen



54 Städte/27 Länder
Unterstützung für unsere Kunden vor Ort



528 Mrd. US-Dollar
mit ESG-Integration verwaltetes Vermögen (AUM)



Stand: 31. März 2024.
Verwaltetes Vermögen (AUM) US-Dollar.
Quelle: AllianceBernstein (AB)

Mit voller Kraft für bessere Ergebnisse

Wir bei AB haben es uns zum Ziel gesetzt, ein Unternehmen zu sein, dem unsere Kunden vertrauen können, um bessere Ergebnisse zu erzielen. Um erfolgreich zu sein, fördern wir eine vielfältige, vernetzte und kooperative Kultur, die unterschiedliche Denkweisen und differenzierte Erkenntnisse fördert. Wir setzen auf Innovation und Technologie, um die immer komplexer werdenden Herausforderungen im Investmentbereich zu meistern. Und wir tun dies verantwortungsbewusst – sowohl in der Art, wie wir handeln, als auch in der Weise, wie wir im Namen unserer Kunden investieren.




Differenzierte Einblicke

Tiefgreifendes, integriertes und qualitativ hochwertiges Research kreiert differenzierte Einblicke und bessere Chancen. Durch die bereichsübergreifenden Fähigkeiten unserer spezialisierten Teams und globalen Research-Plattform können unsere Kunden Zugang zu einigen der besten Anlagechancen auf der ganzen Welt erhalten.



Verantwortungsvolles Investieren

Wir handeln und investieren verantwortungsbewusst und streben nach besseren Ergebnissen für unsere Kunden, die Gemeinwesen, in denen wir arbeiten, und die Welt, in der wir leben. Wir sind der Integration von ESG-Aspekten in unsere Anlageprozesse, unsere Kundenlösungen und unserem Engagement mit Managementteams verpflichtet.



Innovation und Technologie

Wir glauben, dass die Nutzung neuer Technologien und maschinelles Lernen über alle Anlageklassen hinweg entscheidend für den Erfolg sind. So ermöglicht es uns etwa die selbst entwickelte Technologie für festverzinsliche Wertpapiere, unser Research und unsere Erkenntnisse effizienter zu nutzen, Entscheidungen schneller zu treffen und Transaktionen schneller und besser auszuführen.



Historie

2000

AllianceBernstein wurde gegründet, als Alliance Capital Sanford C. Bernstein übernahm. Seit 2015 ist AllianceBernstein als AB bekannt.

1971

Alliance Capital wurde gegründet, als die Vermögensverwaltungssparte von Donaldson, Lufkin & Jenrette, Inc., mit dem Anlageberatungsgeschäft von Moody's fusionierte.

1967

Bernstein wurde als private Wertpapierfirma in New York gegründet und wuchs zu einem der größten unabhängigen Vermögensverwalter heran.

Unsere Fondspalette

Global

AB Concentrated Global Equity	●
AB Diversity Champions Equity	●
AB Global Core Equity	●
AB Global Growth	●
AB Global Low Carbon Equity	●
AB Global Value	●
AB International Health Care	●
AB International Technology	●
AB Low Volatility Equity	●
AB Low Volatility Total Return Equity	●
AB Sustainable Global Thematic	●
AB Sustainable Climate Solutions	●
AB Global Dynamic Bond	●
AB Global High Yield	●
AB Global Income	●
AB Global Plus Fixed Income	●
AB Short Duration Bond	●
AB Short Duration High Yield	●
AB Sustainable Global Thematic Credit	●
AB Sustainable Income	●
AB All Market Income	●
AB Sustainable All Market	●
AB Event Driven	●
AB Select Absolute Alpha	●

USA

AB American Growth	●
AB Concentrated US Equity	●
AB Select US Equity	●
AB Sustainable US Thematic	●
AB US Small and Mid-Cap	●
AB American Income	●
AB Mortgage Income	●
AB US High Yield	●
AB US Low Volatility Equity	●
AB American Mult-Asset	●

Europa

AB European Equity	●
AB European Growth	●
AB Eurozone Equity	●
AB European Income	●
AB Sustainable Euro High Yield	●

Asien und Schwellenländer

AB All China Equity	●
AB Asia ex-Japan Equity	●
AB China A Shares Equity	●
AB China Net Zero Solutions	●
AB Emerging Markets Growth	●
AB Emerging Markets Low Volatility	●
AB Emerging Markets Value	●
AB India Growth	○
AB Japan Strategic Value	●
AB Asia Income Opportunities	●
AB China Bond	○
AB Emerging Markets Debt	○
AB Emerging Market Corporate Debt	●
AB Emerging Market LC Debt	○
AB RMB Income Plus	●
AB Emerging Markets Multi-Asset	●

Einstufungen gemäß der EU-Verordnung über nachhaltigkeitsbezogene Offenlegungspflichten im Finanzdienstleistungssektor (SFDR)¹

- Artikel 9 (Dunkelgrün) – Fonds mit nachhaltiger Zielsetzung ● Artikel 8 (Hellgrün) – Fonds zur Förderung von Umwelt- und/oder sozialen Merkmalen ○ Artikel 6 (Neutral) – Fonds, die Nachhaltigkeit nicht berücksichtigen

Anlageklasse

- Aktien
Anleihen
Multi-Asset
Alternative

Diese Informationen richten sich ausschließlich an Personen in Ländern, in denen die Fonds und betreffenden Anteilsklassen zum Vertrieb zugelassen sind. Der Vertrieb der Fonds kann in bestimmten Ländern eingeschränkt sein. Weitere Informationen über zur Verfügung stehende Anteilsklassen finden Sie auf www.alliancebernstein.com.

¹Die Einstufungen werden in Übereinstimmung mit und für die Zwecke der Verordnung (EU) 2019/2088 vorgenommen und sollen keine erschöpfenden Informationen über die Eignung des Fonds für die Anlagebedürfnisse eines potenziellen Anlegers liefern. Weitere Informationen zu den nachhaltigkeitsbezogenen Angaben von AB finden Sie auf www.alliancebernstein.com. Quelle: AB

Die Kundenbedürfnisse erfüllen

Kapitalwachstum



„Höheres Ertragspotenzial für risikobereitere Anleger“

Angestrebte Ziele:

- Langfristig **attraktives Kapitalwachstum**
- **Zusatzerträge** durch aktiv und mit Überzeugung verwaltete Portfolios liefern
- Kundenzugang zu **globalem Research** und **besonderen Anlagechancen**
- **Wechselhafte Märkte** erfolgreich meistern

Einkommen



„Hohes Einkommen trotz niedriger Zinsen“

Angestrebte Ziele:

- Ein **hohes regelmäßiges Einkommen erreichen**
- **Einkommen und Stabilität austarieren** in schwierigen Marktphasen
- **Diversifikation** zu riskanteren Aktieninvestments bieten
- Einen **attraktiven Gesamtertrag** mit wiederangelegtem Einkommen erzielen

Verlustminderung



„Auf Volatilität vorbereitet sein“

Angestrebte Ziele:

- **Geringere Verluste** in Baissen
- **Schnellere Erholung**, wenn die Märkte wieder erstarren
- **Geringere Volatilität** und **glattere Ertragsmuster**
- Den Anlegern dabei helfen, in turbulenten **Phasen mit Zuversicht investiert zu bleiben**

Nachhaltiges Investieren



„Verantwortungsbewusst erzielte Erträge für eine bessere Welt“

Angestrebte Ziele:

- Investitionen, **die einen bedeutungsvollen Beitrag zur Gesellschaft, Umwelt und Welt**, in der wir leben, **leisten**
- Investieren Sie in Unternehmen, die Produkte und Dienstleistungen anbieten, die auf die Nachhaltigkeitsziele der Vereinten Nationen (UN) abgestimmt sind
- Konzentration auf drei investierbare Kernthemen: **Klima, Gesundheit** und **Selbstbestimmung**

Nur zur Veranschaulichung. Der Wert einer Anlage kann sowohl steigen als auch fallen, und die Performance in der Vergangenheit ist weder ein Hinweis auf noch eine Garantie für zukünftige Ergebnisse. Unter Umständen erhalten Anleger ihr eingesetztes Kapital nicht vollständig zurück. Quelle: AB

Aktienfondspalette



„Globales Aktienertragspotenzial bei angestrebter niedrigerer Volatilität und Abwärtsabfederung“



„Attraktives Wachstumspotenzial aus einem konzentrierten Aktienportfolio globaler Qualitätsunternehmen“



„Hohes, dauerhaftes Ertragspotenzial durch attraktiv bewertete globale Unternehmen“



„Langfristiges Kapitalwachstumspotenzial durch Ausrichtung auf hoch profitable globale Unternehmen mit leistungsfähigen Managementteams“



„Hohes Wachstumspotenzial durch attraktive Gesundheitsunternehmen“



„Hohes Ertragspotenzial durch Technologieinnovatoren“

	Global				Branchen	
	AB Low Volatility Equity	AB Concentrated Global Equity	AB Global Core Equity	AB Global Growth	AB International Health Care	AB International Technology
Primäres Anlageuniversum Aktien Standardwerte	Aktien Standardwerte global	Aktien Standardwerte global	Aktien Standardwerte global	Aktien Standardwerte global	Gesundheitsaktien global	Technologieaktien global
Morningstar-Gesamtrating¹	★★★★★	★★★★★	★★★★	n/a ²	★★★★★	★★★★★
Risiko-Profil (SRI)	■ ■ ■ ■ ■ ■ ■ ■	■ ■ ■ ■ ■ ■ ■ ■	■ ■ ■ ■ ■ ■ ■ ■	■ ■ ■ ■ ■ ■ ■ ■	■ ■ ■ ■ ■ ■ ■ ■	■ ■ ■ ■ ■ ■ ■ ■
Benchmark	MSCI World Index	MSCI World Index	MSCI AC World Index	MSCI AC World Index	MSCI World Health Care Index	MSCI World Information Technology Index
Anzahl Positionen	80-110	25-35	50-70	50-70	40-60	60-90
Fondsvolumen (in Basiswährung)	6.104 Mio. USD	331 Mio. USD	1.358 Mio. USD	2 Mio. USD	3.963 Mio. USD	1.409 Mio. USD
Fondsmanager	Kent Hargis	Dev Chakrabarti	David Dalgas, Rasmus Lee Hansen, Klaus Ingemann	Thorsten Winkelmann, Robert Hofmann, Marcus Morris-Eyton, Darina Valkova, Nicolas Goncalves	Vinay Thapar, John Fogarty	Lei Qiu, Samantha Lau
ISIN A/I-Anteilklassen	LU0861579265/ LU0861579349	LU1011997381/ LU1011997464	LU1061039258/ LU1061039506	LU2760009188/ LU2760006754	LU0058720904/ LU0097089360	LU0060230025/ LU0037065595
Auflegung	2012	2013	2011	2024	1983	1984

Die Wertentwicklung in der Vergangenheit ist keine Garantie für zukünftige Ergebnisse. Nur zur Veranschaulichung. Es kann nicht garantiert werden, dass alle Anlageziele erreicht werden. Der Vertrieb der Fonds kann in bestimmten Ländern eingeschränkt sein. Weitere Informationen über zur Verfügung stehende Anteilklassen finden Sie auf www.alliancebernstein.com. ¹Die angezeigten Morningstar-Gesamtratings beziehen sich auf die Anteilklassen I in Basiswährung. Die Fonds verwenden die angegebenen Benchmarks nur zu Vergleichszwecken. Die Fonds werden aktiv verwaltet, und der Anlageverwalter ist bei der Umsetzung der Anlagestrategie des Fonds nicht an die Benchmark gebunden. ²Fonds mit einer Wertentwicklung von weniger als drei Jahren oder ohne Morningstar-Kategorie werden nicht bewertet. Stand: 31. März 2024. Quelle: AB und Morningstar

Aktienfondspalette



„Hohes Wachstumspotenzial durch hochprofitable US-Unternehmen“



„Hohes Ertragspotenzial durch ein flexibles und risikobewusstes US-Aktienportfolio“



„Hohes Ertragspotenzial durch einen flexiblen Ansatz, der einen langfristigen Ausblick mit kurzfristigen Risiken abgleicht“



„Hohes Ertragspotenzial durch unterbewertete europäische Unternehmen“



„Langfristiges Kapitalwachstumspotenzial durch Ausrichtung auf hoch profitable europäische Unternehmen mit leistungsfähigen Managementteams“



„Wachstumspotenzial durch Schwellenländeraktien von Qualitätsunternehmen“



„Überzeugendes Ertragspotenzial in den Schwellenländern bei geringerer Volatilität“

USA			Europa		Schwellenländer und Asien	
AB American Growth	AB Concentrated US Equity	AB Select US Equity	AB European Equity	AB European Growth	AB Emerging Markets Growth	AB Emerging Markets Low Volatility Equity
Aktien Standardwerte USA	Aktien Standardwerte USA	Aktien Standardwerte USA	Aktien Standardwerte Europa	Aktien Standardwerte Europa	Aktien Schwellenländer global	Aktien Schwellenländer global
★★★★★	★★★	★★★★★	★★★	n/a ¹	★★★	★★★★★
■ ■ ■ ■ ■ ■ ■ ■	■ ■ ■ ■ ■ ■ ■ ■	■ ■ ■ ■ ■ ■ ■ ■	■ ■ ■ ■ ■ ■ ■ ■	■ ■ ■ ■ ■ ■ ■ ■	■ ■ ■ ■ ■ ■ ■ ■	■ ■ ■ ■ ■ ■ ■ ■
Russell 1000 Growth Index	S&P 500 Index	S&P 500 Index	MSCI Europe Index	MSCI AC World Index	MSCI Emerging Markets Index	MSCI Emerging Markets Index
40–60	15–20	50–70	40–60	50–70	60–90	60–90
7.850 Mio. USD	1.219 Mio. USD	3.311 Mio. USD	440 Mio. EUR	2 Mio. EUR	600 Mio. USD	794 Mio. USD
John Fogarty, Vinay Thapar	James Tierney	Kurt Feuerman, Anthony Nappo	Jane Bleeg, Andrew Birse	Thorsten Winkelmann, Robert Hofmann, Marcus Morris-Eyton, Darina Valkova, Nicolas Goncalves	Sergey Davalchenko	Sammy Suzuki, Denise Boynton
LU0079474960/ LU0079475348	LU1011998942/ LU1011999676	LU0683600562/ LU0683600992	LU0124675678/ LU0128316840	LU2760005947/ LU27600008701	LU0040709171/ LU0079455316	LU1005412207/ LU1005412462
1992	2013	2011	2001	2024	1992	2014

Die Wertentwicklung in der Vergangenheit ist keine Garantie für zukünftige Ergebnisse. Nur zur Veranschaulichung. Es kann nicht garantiert werden, dass alle Anlageziele erreicht werden. Der Vertrieb der Fonds kann in bestimmten Ländern eingeschränkt sein. Weitere Informationen über zur Verfügung stehende Anteilsklassen finden Sie auf www.alliancebernstein.com. Die angezeigten Morningstar-Gesamtratings beziehen sich auf die Anteilsklassen I in Basiswährung. Die Fonds verwenden die angegebenen Benchmarks nur zu Vergleichszwecken. Die Fonds werden aktiv verwaltet, und der Anlageverwalter ist bei der Umsetzung der Fonds nicht an die Benchmark gebunden. ¹Fonds mit einer Wertentwicklung von weniger als drei Jahren oder ohne Morningstar-Kategorie werden nicht bewertet. Stand: 31. März 2024. Quelle: AB und Morningstar

Anleihenfondspalette



„Einkommen und Stabilität durch die Suche nach dem besten Mix aus US-Anleihen“



„Einkommen und Stabilität durch die Suche nach dem besten Mix aus europäischen Anleihen“



„Ausgezeichnetes Gesamtertragspotenzial durch Chancen auf dem US-Wohnungsmarkt“



„Hohes Einkommen aus hochverzinslichen Anleihen aus der ganzen Welt“



„Hohes Einkommen aus kurzlaufenden Hochzinsanleihen aus der ganzen Welt“

Einkommen

Hochverzinst

AB American Income

AB European Income

AB Mortgage Income

AB Global High Yield

AB Short Duration High Yield

Primäres Anlageuniversum

US-Anleihen und Verbriefungen (IG + HY)

Europäische Anleihen und Verbriefungen (IG + HY)

Hypothekenanleihen USA

Unternehmensanleihen Hochzins global, EM-Anleihen und Verbriefte

Unternehmensanleihen Hochzins global, EM-Anleihen und Verbriefte

Morningstar-Gesamtrating¹



Risiko-Profil (SRI)



Rendite²

6,8 %

4,4 %

8,4 %

7,8 %

7,4 %

Durchschnittliche Bonität Durchschnittliche Duration

A
5,5 Jahre

BBB
5,8 Jahre

BBB+
0,9 Jahre

BB
3,7 Jahre

BB-
2,2 Jahre

Fondsvolumen

24.534 Mio. USD

1.174 Mio. EUR

881 Mio. USD

14.914 Mio. USD

1.518 Mio. USD

Fondsmanager

Scott DiMaggio, Gershon Distenfeld, Fahd Malik, Matthew Sheridan, Will Smith

Scott DiMaggio, John Taylor, Gershon Distenfeld, Jamie Harding

Michael Canter, Charlie Choi, Daniel Krup

Christian DiClementi, Gershon Distenfeld, Fahd Malik, Matthew Sheridan, Will Smith

Gershon Distenfeld, Robert Schwartz, Will Smith

ISIN A2- und I2-Anteilklassen

LU0095030564/
LU0249549436

LU0095024591/
LU0249549782

LU1021288185/
LU1021292617

LU0102830865/
LU0154094527

LU0654559516/
LU0654560100

Auflegung

1993

1999

2014

1997

2011

Die Wertentwicklung in der Vergangenheit ist keine Garantie für zukünftige Ergebnisse. Nur zur Veranschaulichung. Es kann nicht garantiert werden, dass alle Anlageziele erreicht werden. Der Vertrieb der Fonds kann in bestimmten Ländern eingeschränkt sein. Weitere Informationen über zur Verfügung stehende Anteilsklassen finden Sie auf www.alliancebernstein.com.

¹Die dargestellten Morningstar-Gesamtratings gelten für die I/I2-Anteilklassen. ²Die dargestellten Morningstar-Gesamtausschüttungsrenditen für die I/IT-Anteilklassen. Stand: 31. März 2024. Quelle: AB und Morningstar

Anleihen-, Multi-Asset- und Alternative Fonds



„Gesamtertragspotenzial aus einem diversifizierten Portfolio attraktiver Schwellenländer-Anleihen“



„Einkommen und Stabilität durch den besten Mix asiatischer Anleihen“



„Einkommen und Stabilität sowie das volle Währungspotenzial des Renminbi (RMB)“



„Attraktive Erträge mit Wachstumspotenzial aus einer flexiblen, uneingeschränkten Multi-Asset-Lösung“



„Wachstums- und Ertragspotenzial der Schwellenländer bei gleichzeitig geringerer Volatilität und Abwärtsabfederung“



„Absolute Erträge aus einer Long/Short-US-Aktienstrategie“

Schwellenländer und Asien			Multi-Asset		Alternative
AB Emerging Markets Debt	AB Asia Income Opportunities	AB RMB Income Plus	AB All Market Income	AB Emerging Markets Multi-Asset	AB Select Absolute Alpha
Unternehmens- und Staatsanleihen Schwellenländer	USD-Anleihen asiatischer Staaten und Unternehmen (IG + HY)	USD- und RMB-Anleihen aus China und Asien (IG + HY)	Aktien, Anleihen, REITs und Währungen global	Aktien, Anleihen und Währungen Schwellenländer	US-Aktien Long/Short
★★★★	★★★★	★★★★	★★★★	★★★★★★	n/a ¹
■ ■ ■ ■ ■ ■ ■ ■	■ ■ ■ ■ ■ ■ ■ ■	■ ■ ■ ■ ■ ■ ■ ■	■ ■ ■ ■ ■ ■ ■ ■	■ ■ ■ ■ ■ ■ ■ ■	■ ■ ■ ■ ■ ■ ■ ■
7,0 %	5,0 %	4,1 %	9,3 %	5,3 %	–
BB 7,1 Jahre	BBB 4,5 Jahre	– 4,3 Jahre	BBB+ 3,5 Jahre	BB –	–
489 Mio. USD	502 Mio. USD	2.581 Mio. Yuan	1.225 Mio. USD	595 Mio. USD	573 Mio. USD
Christian DiClementi, Elizabeth Bakarich, Eric Liu	Christian DiClementi, Brad Gibson, Diwakar Vijayvergia, Eric Liu	Scott DiMaggio, Brad Gibson, Diwakar Vijayvergia, Christian DiClementi, Eric Liu	Fahd Malik, Daniel Loewy, Karen Watkin	Richard Cao, Sammy Suzuki, Christian DiClementi	Kurt Feuerman, Anthony Nappo
LU0246601768/ LU0249553388	LU1467537525/ LU1467538093	LU0633139042/ LU0633140057	LU1127386735/ LU1127391495	LU0633140560/ LU0633141378	LU0736558973/ LU0736559948
2006	2016	2011	2014	2011	2012

Die Wertentwicklung in der Vergangenheit ist keine Garantie für zukünftige Ergebnisse. Nur zur Veranschaulichung. Es kann nicht garantiert werden, dass alle Anlageziele erreicht werden. Der Vertrieb der Fonds kann in bestimmten Ländern eingeschränkt sein. Weitere Informationen über zur Verfügung stehende Anteilklassen finden Sie auf www.alliancebernstein.com.

Die dargestellten Morningstar-Gesamtratings gelten für die I/I2-Anteilklassen. Die dargestellten Morningstar-Gesamtausschüttungsrenditen gelten für die I/IT-Anteilklassen mit Ausnahme von AB All Market Income und AB Emerging Markets Multi-Asset, die beide ID USD ausweisen. ¹Fonds mit weniger als drei Jahren Performance-Historie oder ohne Morningstar-Kategorie werden nicht bewertet. Stand: 31. März 2024. Quelle: AB und Morningstar

Portfolios with Purpose



„Verantwortungsbewusste Erträge für eine bessere Welt“



„Verantwortungsbewusste Erträge von nachhaltigen US-Unternehmen“



„Hohes Ertragspotenzial durch Anlagen in Unternehmen, die Lösungen für die größten Klimarisiken bieten“



„Attraktives Wachstumspotenzial durch Anlage in Unternehmen mit deutlich geringerem CO₂-Ausstoß“



„Hohes Ertragspotenzial durch Investitionen in globale Unternehmen, die die Gleichstellung der Geschlechter, menschenwürdige Arbeit und Wirtschaftswachstum fördern und Ungleichheiten abbauen“

Aktien

	AB Sustainable Global Thematic	AB Sustainable US Thematic	AB Sustainable Climate Solutions	AB Global Low Carbon Equity	AB Diversity Champions Equity
Primäres Anlageuniversum	Aktien global Standardwerte (in Einklang mit SDG) ²	Aktien Standardwerte USA (in Einklang mit SDG) ²	Aktien global Standardwerte (in Einklang mit SDG) ²	Aktien global Standardwerte ²	Aktien weltweit Standardwerte Blend
Morningstar-Gesamtrating¹	★★★	★★★★★	n/a ³	n/a ³	n/a ³
Risiko-Profil (SRI)	■ ■ ■ ■ ■ ■ ■ ■	■ ■ ■ ■ ■ ■ ■ ■	■ ■ ■ ■ ■ ■ ■ ■	■ ■ ■ ■ ■ ■ ■ ■	■ ■ ■ ■ ■ ■ ■ ■
Benchmark	MSCI AC World Index	S&P 500 Index	MSCI AC World Index	MSCI World Index	MSCI AC World Index
Fondsvolumen (in Basiswährung)	2.994 Mio. USD	1.162 Mio. USD	2 Mio. USD	6 Mio. USD	50 Mio. USD
Fondsmanager	Daniel Roarty, Ben Ruegsegger	Daniel Roarty, Ben Ruegsegger	Daniel Roarty, David Wheeler	Kent Hargis	Gayle Baldwin
ISIN A/I-Anteilklassen	LU0069063385/ LU0069063542	LU0124676726/ LU0128316170	LU2399897136/ LU2399897219	LU2399901771	LU2551838423 / LU2551840163
Auflegung	1991	2001	2021	2021	2022

Die Wertentwicklung in der Vergangenheit ist keine Garantie für zukünftige Ergebnisse. Nur zur Veranschaulichung. Es kann nicht garantiert werden, dass alle Anlageziele erreicht werden. Der Vertrieb der Fonds kann in bestimmten Ländern eingeschränkt sein. Weitere Informationen über zur Verfügung stehende Anteilklassen finden Sie auf www.alliancebernstein.com.

¹Die angegebenen Morningstar-Gesamtratings beziehen sich auf die Anteilklassen I/12 in Basiswährung. ²Positives Engagement in ökologisch oder sozial ausgerichteten nachhaltigen Anlagethemen, die weitgehend mit den Zielen der Vereinten Nationen für nachhaltige Entwicklung wie Gesundheit, Klimaschutz oder Chancengleichheit übereinstimmen. ³Fonds mit einer Historie von weniger als drei Jahren oder ohne Morningstar-Kategorie werden nicht bewertet. Die Fonds verwenden die angegebenen Benchmarks nur zu Vergleichszwecken. Die Fonds werden aktiv verwaltet, und der Anlageverwalter ist bei der Umsetzung der Anlagestrategie des Fonds nicht an die Benchmark gebunden. Stand: 31. März 2024. Quelle: AB und Morningstar

Portfolios with Purpose



„Einkommen und Stabilität durch Suche nach der besten Mischung aus nachhaltigen Anleihen aus der ganzen Welt“



„Attraktives risikobereinigtes Ertragspotenzial durch Anlage primär in qualitativ hochwertige nachhaltige Anleihen“



„Attraktives Ertragspotenzial durch eine Kombination aus Einkommen und Kapitalwachstum aus europäischen hochverzinslichen Schuldtiteln, die positiv auf nachhaltige Anlagethemen ausgerichtet sind“



„Hohes Gesamtertragspotenzial durch Anlage in die besten nachhaltigen Anlagechancen in allen Märkten“

Anleihen

Multi-Asset

AB Sustainable Income

AB Sustainable Global Thematic Credit

AB Sustainable Euro High Yield

AB Sustainable All Market

Primäres Anlageuniversum

Anleihen global²
(IG + HY)

Unternehmensanleihen global²
(IG)

Anleihen EUR hochverzinslich

Aktien, Anleihen und
Alternatives global²

Morningstar-Gesamtrating¹

n/a³



Risiko-Profil (SRI)



Benchmark

Bloomberg Global
Aggregate Index
(USD hedged)

Bloomberg Global
Aggregate Corporate Bond
Index (EUR hedged)

Bloomberg Euro High Yield 2%
Issuer Constrained Index

3-Month EURIBOR +5%

Fondsvolumen (in Basiswährung)

105 Mio. USD

103 Mio. EUR

282 Mio. EUR

162 Mio. EUR

Fondsmanager

Gershon Distenfeld,
Matthew Sheridan,
Tiffanie Wong

Gershon Distenfeld,
Timothy Kurpis,
Tiffanie Wong

Gershon Distenfeld,
William Smith

David Hutchins,
Daniel Loewy

ISIN A/I-Anteilklassen

LU2339503604/
LU2339505997

LU2056363588/
LU1979445522

LU0496384180/
LU0496389064

LU2211954693/
LU2211954776

Auflegung

2021

2019

2010

2020

Die Wertentwicklung in der Vergangenheit ist keine Garantie für zukünftige Ergebnisse. Nur zur Veranschaulichung. Es kann nicht garantiert werden, dass alle Anlageziele erreicht werden. Der Vertrieb der Fonds kann in bestimmten Ländern eingeschränkt sein. Weitere Informationen über zur Verfügung stehende Anteilsklassen finden Sie auf www.alliancebernstein.com.

¹Die angegebenen Morningstar-Gesamtratings beziehen sich auf die Anteilsklassen I/12 in Basiswährung. ²Positives Engagement in ökologisch oder sozial ausgerichteten nachhaltigen Anlagethemen, die weitgehend mit den Zielen der Vereinten Nationen für nachhaltige Entwicklung wie Gesundheit, Klimaschutz oder Chancengleichheit übereinstimmen. ³Fonds mit einer Historie von weniger als drei Jahren oder ohne Morningstar-Kategorie werden nicht bewertet. Die Fonds verwenden die angegebenen Benchmarks nur zu Vergleichszwecken. Die Fonds werden aktiv verwaltet, und der Anlageverwalter ist bei der Umsetzung der Anlagestrategie des Fonds nicht an die Benchmark gebunden. Stand: 31. März 2024. Quelle: AB und Morningstar

Verantwortungsbewusstes Investieren auf allen Ebenen

Unsere Verpflichtung

AB hat eine starke Selbstverpflichtung als verantwortungsvolles Unternehmen.



100+

Mitarbeiter mit Fokus auf verantwortungsvolles Investieren¹



2011

Wir wurden Unterzeichner der PRI.²

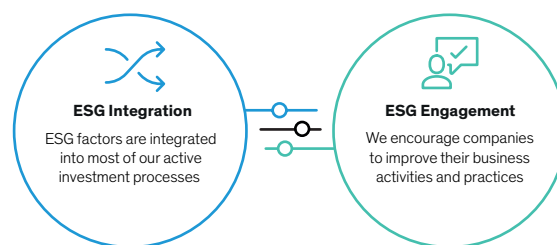


10.800

Meetings mit den Managementteams der Unternehmen 2023³

ESG-Integration und ESG-Engagement

ESG ist in die meisten unserer aktiven Anlage- und Research-Prozesse integriert – und in die Art und Weise, wie wir mit den Managementteams und Stakeholdern der Unternehmen zusammenarbeiten⁴.



582 Mrd. USD

Verwaltetes Vermögen (AUM) mit vollständiger ESG-Integration⁵

Portfolios with Purpose

Wir konzentrieren uns auf die Entwicklung von Lösungen, die spezifische ESG-Ziele verfolgen, einschließlich unserer nachhaltigen und klimabewussten Fonds.

Aktien

- AB Diversity Champions Equity
- AB Global Low Carbon Equity
- AB Sustainable Climate Solutions
- AB Sustainable Global Thematic
- AB Sustainable US Thematic

Anleihen

- AB Sustainable Euro High Yield
- AB Sustainable Global Thematic Credit
- AB Sustainable Income

Multi-Asset

- AB Sustainable All Market

29 Mrd. USD

Anlagen in unsere Portfolios with Purpose⁵



Engagement ist nicht passiv. Im gesamten Unternehmen übernehmen wir Verantwortung – von der Art und Weise, wie wir arbeiten und handeln, bis hin zu den Lösungen, die wir unseren Kunden anbieten.



Seth Bernstein
President und CEO

Der Vertrieb der Fonds kann in bestimmten Ländern eingeschränkt sein. Weitere Informationen über zur Verfügung stehende Anteilsklassen finden Sie auf www.alliancebernstein.com.

¹Einschließlich Mitarbeiter, die sich voll und ganz dem verantwortungsvollen Investieren widmen, Mitglieder von Ausschüssen und Mitarbeiter, die an Arbeitsgruppen für verantwortungsvolles Investieren beteiligt sind (Stand: 31. Dezember 2021). ²PRI: UN-Grundsätze für verantwortungsbewusstes Investment (Principles for Responsible Investment). ³An einer einzigen Sitzung können mehrere AB-Analysten teilgenommen haben. ⁴Wir integrieren wesentliche ESG-Faktoren in 80-85% der aktiv verwalteten Strategien von AB. AB engagiert sich gegenüber Emittenten, wenn es der Meinung ist, dass dies im besten finanziellen Interesse seiner Kunden liegt.

⁵Verwaltetes Vermögen per 31. März 2024.

Verantwortungsbewusstes Investieren

Besseres ESG-Research



 COLUMBIA CLIMATE SCHOOL
THE EARTH INSTITUTE

Research und Unterstützung

Unser internes Rahmenwerk und die Partnerschaften mit externen Fachleuten haben zur Entwicklung von Recherche- und Schulungsprogrammen für Analysten geführt, die so vielfältige ESG-Themen umfassen wie:

- Grundsätze für eine saubere Unternehmensführung
- Moderne Sklaverei und ausbeuterische Arbeitspraxis
- Klimaveränderung
- Vergütung von Führungskräften
- Besseres ESG-Research und Managervergütung (mit unseren proprietären Werkzeugen ESIGHT und PRISM)



Mehr erfahren
www.alliancebernstein.com

AB + Columbia University

Klimawissenschaft für die Investmentanalyse nutzen

AB und das The Earth Institute der Columbia University haben einen einzigartigen Lehrplan zum Thema Klimawandel und Impact Investment entwickelt: „Climate Science and Portfolio Risk“. Es bedient ein großes Bedürfnis der Investmentbranche, sich mit den komplexen Themen rund um den Klimawandel und dessen Auswirkungen auf wirtschaftliche und finanzielle Ergebnisse auseinanderzusetzen.


Das Programm befasst sich mit den Risiken des globalen Klimawandels, einschließlich des steigenden Meeresspiegels, und mit Prognosemodellen für extreme Wetterlagen, Waldbrände und andere Bedrohungen durch einen sich erwärmenden Planeten. Ziel ist es, das Verständnis für die Auswirkungen des Klimawandels sowohl innerhalb als auch außerhalb der Investmentbranche zu verbessern.

Wir glauben, dass wir mit einem tieferen Verständnis der wissenschaftlichen Hintergründe des Klimawandels besser in der Lage sein werden, dessen weitreichende Auswirkungen in Informationen und Werkzeuge umzusetzen, um unsere Investmentanalysen zu optimieren und bessere Ergebnisse für unsere Kunden zu erzielen.



Mit einem Rahmenwerk aus Research, Analysewerkzeugen und Schulungen bieten wir Fachexpertise für die Analysten und Portfolioverwalter von AB sowie für unsere Kunden.

Erin Bigley –
Chief Responsibility Officer



Innovation und Technologie beherzt nutzen

Research und Portfoliomanagement aufwerten

Die Integration proprietärer, innovativer digitaler Technologien (wie ABBIE, ESIGHT, PRISM und ALFA) ermöglicht es uns:

- Erkenntnisse aus Research und Trading viel effizienter zu nutzen
- Entscheidungen schneller zu treffen, von der Ideengenerierung bis zur Ideenumsetzung schnell voranzukommen
- Transaktionen schneller und besser auszuführen, was zu weniger verpassten Chancen führt




Datenwissenschaft auf Anlageproblematik anwenden

- Verwendung von natürlicher Sprachverarbeitung, um die Stimmung bei Neuwagenbewertungen zu beurteilen und eine Meinung zu einem Automobilhersteller zu entwickeln
- Analyse von Mobilfunk-Standortdaten zur Messung des Fußverkehrs zu Ladengeschäften
- Beurteilung des Tonfalls von Unternehmensberichten, um festzustellen, ob das Management mehr negative Wörter verwendet
- Beurteilung der Social-Media-Beiträge von Leerverkäufern, um Positionsgröße einzuordnen



Wir setzen auf bahnbrechende Technologien, Innovationen und das Überschreiten von Grenzen, um bessere Ergebnisse für unsere Kunden zu erzielen.

Karl Sprules –
Chief Operating Officer



Wir sind für Sie da

Es gibt viele Möglichkeiten, sich monatlich über die Fonds und über zusätzliche Experteneinblicke zu informieren.

Investmenteinblicke und wirtschaftliche Ausblicke

- Artikel
- Blogs
- Videos
- Webinare
- White Papers

Monatliche Berichte

- Digitale Analysen
- Factsheets
- Kommentare

Mehr erfahren

www.alliancebernstein.com

info.europe@alliancebernstein.com

Uns folgen



[linkedin.com/company/abglobal](https://www.linkedin.com/company/abglobal)

[@AB_Insights_DE](https://twitter.com/AB_Insights_DE)



Ihre Kontakte bei AB

Deutschland, Österreich, Luxemburg und Osteuropa

Thiemo Volkholz

Head of Germany and Austria

T: +49 (0)89 255 40 103

E: thiemo.volkholz@alliancebernstein.com



Hanna Edelmann

Senior Associate, Client Relations

T: +49 (0)89 255 40 105

E: hanna.edelmann@alliancebernstein.com



Markus Novak

Director

T: +49 (0)89 255 40 117

E: markus.novak@alliancebernstein.com



Kirsten Rieder

Senior Associate, Client Relations

T: +49 (0)89 255 40 118

E: kirsten.rieder@alliancebernstein.com



Gunnar Knierim, CEFA

Managing Director

T: +49 (0)89 255 40 101

E: gunnar.knierim@alliancebernstein.com



Karin Andelfinger

Senior Associate, Client Relations

T: +49 (0)89 255 40 107

E: karin.andelfinger@alliancebernstein.com



Markus Rottler

Director

T: +49 (0)89 255 40 112

E: markus.rottler@alliancebernstein.com



Yolanda Martin

Associate, Client Relations

T: +49 (0)89 255 40 115

E: yolanda.martin@alliancebernstein.com



Niederlassung München

Erika-Mann-Strasse 9

80636 München

Deutschland

+49 (0)89 255 40 0



Dies ist eine Marketing-Anzeige.

Nur für professionelle Anleger. Nicht zur Einsicht, Verbreitung oder Zitat in der Öffentlichkeit.

ZU BEACHTENDE ANLAGERISIKEN

Der Wert einer Investition kann sowohl steigen als auch fallen, und Anleger erhalten möglicherweise nicht den vollen Betrag zurück, den sie investiert haben. Kapitalverlustrisiko. Die Wertentwicklung in der Vergangenheit ist keine Garantie für zukünftige Ergebnisse.

Potenzielle Anleger sollten den Verkaufsprospekt, der auch Angaben zur Nachhaltigkeit enthält, unter www.alliancebernstein.com lesen und die Risiken sowie die Gebühren und Kosten des Fonds mit ihrem Finanzberater besprechen, um festzustellen, ob die Anlage für sie geeignet ist.

Wichtige Informationen

Die hierin enthaltenen Informationen spiegeln die Ansichten von AllianceBernstein L.P. oder deren Tochtergesellschaften wider und von Quellen, die wir zum Zeitpunkt der Veröffentlichung als zuverlässig erachten. AllianceBernstein L.P. übernimmt keinerlei Gewähr für die Richtigkeit jeglicher Daten. Es gibt keine Garantie, dass jegliche Vorhersage, Projektion oder Meinung in diesem Dokument zutrifft.

Der Verkauf des Fonds kann in einigen Staaten Einschränkungen unterliegen oder mit steuerlichen Nachteilen verbunden sein. Diese Informationen richten sich ausschließlich an Bewohner von Ländern, in denen die Fonds und relevanten Anteilklassen registriert und zum Vertrieb zugelassen sind, oder an Personen mit anderweitiger Berechtigung zu deren Erhalt. Vor einer Anlage sollten sich Anleger mit dem Verkaufsprospekt, den KIID oder KID und dem jeweils aktuellen Jahresbericht bzw. (falls anschließend veröffentlicht) Halbjahresbericht vertraut machen. Kopien der Dokumente, einschließlich des jüngsten Jahres- oder Halbjahresberichts, sind kostenlos bei AllianceBernstein (Luxembourg) S.à r.l., auf www.alliancebernstein.com oder www.eifs.lu/alliancebernstein, oder in Papierform bei der jeweils lokalen Ländervertriebsstelle erhältlich.

AB SICAV I ist eine offene Investmentgesellschaft mit variablem Grundkapital (société d'investissement à capital variable) gemäß der Gesetzgebung des Großherzogtums Luxemburg. AB FCP I ist ein Investmentfonds (fonds commun de placement) gemäß der Gesetzgebung des Großherzogtums Luxemburg. Der Verkauf des Fonds kann in einigen Staaten Einschränkungen unterliegen oder mit steuerlichen Nachteilen verbunden sein. Diese Informationen richten sich ausschließlich an Bewohner von Ländern, in denen die Fonds und relevanten Anteilklassen registriert sind, oder an Personen mit anderweitiger Berechtigung zu deren Erhalt.

Hinweis für Leserinnen und Leser in Europa: Diese Informationen werden Ihnen von AllianceBernstein (Luxembourg) S.à r.l. (Société à responsabilité limitée, RCS), rue Eugène Ruppert, 2453 Luxembourg, einer in Luxembourg unter der Nummer B34305 registrierten Gesellschaft, zur Verfügung gestellt. AllianceBernstein (Luxembourg) S.à r.l. ist von der Luxemburger Finanzaufsichtsbehörde Commission de Surveillance du Secteur Financier (CSSF) zugelassen und untersteht ihrer Aufsicht. **Hinweis für Leserinnen und Leser in der Schweiz:** Diese Informationen richten sich nur an qualifizierte Anleger. Sie stellen kein Angebot des Fonds in der Schweiz dar. Herausgegeben von AllianceBernstein Schweiz AG, Zürich, einer in der Schweiz unter der Firmennummer CHE-306.220.501 registrierten Gesellschaft. Schweizer Vertreter und Zahlstelle des Fonds: BNP Paribas, Paris, Succursale de Zurich, Selnaustrasse 16, 8002 Zürich, Schweiz. Der Prospekt, die KIDs, die Satzung bzw. das Verwaltungsreglement sowie die Jahres- und Halbjahresberichte des betreffenden Fonds sind kostenlos beim Schweizer Vertreter oder unter www.alliancebernstein.com erhältlich. AllianceBernstein Schweiz AG ist ein Finanzdienstleistungsunternehmen im Sinne des Finanzdienstleistungsgesetzes (FIDLEG) und unterliegt in der Schweiz keiner prudentiellen Aufsicht. Weitere Informationen über das Unternehmen, seine Dienstleistungen und Produkte, gemäss Art. 8 FIDLEG sind auf der Seite Wichtige Informationen unter www.alliancebernstein.com zu finden.

Morningstar-Gesamtrating ist ein Urheberrecht von Morningstar, Inc., 2023. Alle Rechte vorbehalten. Die hierin enthaltenen Informationen (1) sind Eigentum von Morningstar, (2) dürfen nicht vervielfältigt oder verbreitet werden und (3) für deren Korrektheit, Vollständigkeit oder Aktualität wird keine Garantie übernommen. Weder Morningstar noch dessen Anbieter von Inhalten tragen Verantwortung für Schäden oder Verluste, die durch Verwendung dieser Informationen entstehen. Die Wertentwicklung in der Vergangenheit ist keine Garantie für zukünftige Ergebnisse.

Das [A/B]-Logo ist ein Dienstleistungszeichen von AllianceBernstein, und AllianceBernstein® ist ein eingetragenes Markenzeichen, das mit der Genehmigung des Eigentümers AllianceBernstein L.P. verwendet wird.

© 2024 AllianceBernstein L.P.

